


Игры для детей старше-подготовительного возраста



Уважаемые родители, представляю вам серию игр, направленных на закрепление знаний о пространственных отношениях, закрепление в речи предлогов, развития логического мышления.

Для игры вам необходимо распечатать игровые поля, разрезать карточку с предметами.

Заполнять игровое поле можно по вертикали или горизонтали, проговаривая с ребёнком где находится животное (предмет).

Например, лягушка сидит на пенёчке; лягушка сидит перед пенёчком; лягушка спряталась за пенёк.





Раскрась насекомых

Для игры вам необходимо распечатать лист с изображением насекомых.

Предложите ребёнку рассмотреть насекомых и раскрасить (обвести) в соответствующий цвет.

Например: раскрась насекомых, летящих на право красным цветом, налево – синим, вверх – жёлтым, вниз – зелёным.

Инструкция даётся поэтапно. Сперва называется одно направление и один цвет, после выполнения называется следующее направление.

Дополнительно можно попросить ребёнка сосчитать количество насекомых каждого вида. Сравнить каких больше, каких меньше.

